

 **GREE**



20
20

LAKOSSÁGI
KLÍMÁK

GREE TERMÉKEK JELMAGYARÁZAT

ELLENŐRZÉS

-  **24 órás időzítő**
A berendezés ki- és bekapcsolási ideje időzíthető az adott napon.
-  **Heti időzítő**
A berendezés ki- és bekapcsolási ideje időzíthető a hét minden napján külön.
-  **°C/°F váltás**
Kikapcsolt állapotban a „MODE” és „-” megnyomásával lehet váltani a mértékegységek között.
-  **Idő kijelzés**
A távirányító kijelzi az aktuális időt.
-  **Billentyűzet zár**
A távirányító billentyűi egy gombkombinációval lezárhatók vagy feloldhatók.
-  **Kártyás kapcsoló**
A berendezés tiltása vagy engedélyezése lehetséges rövidzárral, mely lehetővé teszi ablaknyitás érzékelők vagy kártyás kapcsolók használatát (pl. hotelekben).
-  **Központi vezérlés**
Beavatkozást tesz lehetővé bármely csatlakoztatott légkondicionáló működésében, egy helyben telepített központi vezérlő egység segítségével.
-  **Távoli felügyelet**
Távoli beavatkozást tesz lehetővé bármely csatlakoztatott légkondicionáló rendszer működésében, számított gépes felületről, interneten keresztül.
-  **Shield funkció**
Bizonyos üzemmódok és funkciók letilthatók.
-  **Master – Slave távirányítók**
Egy beltéri egység két vezetékes távirányítót is vezérelhető, így több helyről is lehet szabályozni a működést.
-  **Wifi vezérlés**
A berendezés beépített Wi-Fi vezérléssel van ellátva, amely okostelefon alkalmazással vezérelhető.

FELÉPÍTÉS

-  **Aranyozott kondenzátor lamellák**
-  **Belső barázdált rézcső**
-  **Többszörös szűrőrendszer**
A berendezésbe az alap porszűrőn felül további egészséges szűrők illeszthetők.
-  **Beépített kondenzvíz szivattyú**
A kondenzvíz szivattyú megkönnyíti a kondenzvíz elvezetést, így egyszerűbbé válik a telepítés.
-  **Tisztítható szűrők**
A szűrők könnyen kivehetők és tisztíthatók.
-  **Minőségi motorok**
Biztosabb és csendesebb működés.
-  **Kiegészítő elektromos fűtés**
A kiegészítő elektromos fűtés szükség esetén megnöveli a leadható teljesítményt.
-  **3D légáram**
A berendezés függőleges és vízszintes légterelő lamellái motorosan állíthatók.
-  **LED kijelző**
A berendezés az üzemiállapotát egy mutató LED kijelzőn jeleníti meg.

SOKOLDALÚSÁG

-  **Nagy ESP**
A magas statikus nyomás lehetővé teszi a levegő messzebbre szállítását. /GMV5 kültérik és magasnyomású beltérik./
-  **Széles feszültség tartomány**
A berendezés 170V és 265V feszültség tartományban képes üzemelni, mely alkalmassá teszi a működésre instabil elektromos hálózat mellett is.
-  **Széles üzemi tartomány**
A berendezés szélsőséges külső hőmérsékletek mellett is megbízhatóan üzemel.
-  **Több ventilátor fokozat**
Széles skálán állítható levegő befújás.

MEGBÍZHATÓSÁG

-  **Automata tisztítás**
Az oldalfali beltéri egységek ventilátora, azok leállítása után még néhány percig működik a hőcserélő biztos leszártása érdekében.
-  **Öndiagnózis**
A berendezés probléma esetén hibakódot ad, mely megkönnyíti a hibaelhárítást.
-  **Fűtési tartomány**
Ez az érték határozza meg, hogy hány °C-ig képes a szerkezet az előírtaknak megfelelően működni.
-  **Moduláris működés**
Több egység tud modulárisan együtt üzemelni, így a teljesítmény szabályozás pontosabb, valamint magasabb az üzembiztonság.
-  **Átfogó védelem**
A berendezés számos védelmi funkcióval rendelkezik a nagyobb megbízhatóság érdekében.
-  **Automata üzem**
A berendezés a belső hőmérséklet függvényében választ működési üzemmódot.

KÉNYELEM ÉS EGÉSZSÉG

-  **I-Feel funkció**
A berendezés távirányítója méri a belső levegő hőmérsékletét, így hordozható termosztátként funkcionál.
-  **Szűrő tisztítás emlékeztető**
Bizonyos üzemóráként a berendezés emlékeztet a szűrő tisztítás esedékességére.
-  **8°C-os temperálás**
A beltéri hőmérsékletet stabilan 8°C-os hőmérsékleten tartja, megakadályozva ezzel a vizes rendszerek elfagyását, téli időszakban.
-  **Széles légterelés**
A berendezés vízszintes irányban széles szögben állítható.
-  **Függőleges légterelés**
A vertikális irányú levegő befújás egy motor segítségével állítható, hogy a légáram, a hideg, vagy meleg levegő befújás a lehető legkomfortosabb legyen.
-  **Hideg levegő befújás védelem**
Fűtés üzemben a beltéri ventilátor csak akkor indul el, ha a befújt levegő hőmérséklete már kellemesen meleg.
-  **„Turbo” hűtés**
Nyomja meg a távirányítón a „Turbo” gombot, és élvezze a nagyobb légáramot, ami lehetővé teszi, hogy a beltér hőmérséklete hamarabb érje el a beállított hőfokot.

KÉNYELEM ÉS EGÉSZSÉG

-  **Frisslevegő befújás**
A légkondicionáló tud szabályozni egy frisslevegő zsallat, (nem része a berendezésnek; így a kívánt friss levegő mennyiség is beállítható).
-  **Cold Plasma szűrő**
Egy elektromos szűrő, mely jelentősen javítja a beltéri levegő minőségét.
-  **Csendes üzemmód**
A berendezés a legalacsonyabb, ultra-alacsony ventilátor fokozatra kapcsol, így garantálva az elérhető legkisebb zajszintet.
-  **Kellemes éjszakai mód**
A hőmérséklet alvás közben emelkedik (hűtés üzemben) vagy csökken (fűtés üzemben), ébredés előtt visszaáll a beállított hőfokra, így elérve a legjobb alvást.

MEGFELELŐSÉG, ALKALMASSÁG

-  **Memória funkció**
A berendezés áramkimaradás után a korábban beállított üzemmódban üzemel tovább.
-  **Kompakt kialakítás**
Kompakt méreteinek köszönhetően egyszerűbb a szállítás és a telepítés.
-  **Könnyű karbantartás**
A berendezés kialakítása lehetővé teszi a könnyű karbantartást és az alkatrészek gyors cseréjét.

MAGAS HATÁSFOK ÉS ENERGIATAKARÉKOSSÁG

-  **Magas hatékonyság**
A légkondicionáló célja a magas energiahatékonyság és energiatakarékosság megvalósítása.
-  **G10 inverter technológia**
A G10 inverter technológia a Gree gyár egyedi fejlesztése, amely rendkívüli energiahatékonyságra képes.
-  **Intelligens leolvasztás**
Javítja a fűtés hatásfokát és energiát takarít meg.
-  **Energiatakarékos üzemmód**
Ha ez a funkció be van kapcsolva, a hőmérséklet szűkebb tartományban adható meg.

GREE INVERTERES SPLIT KLÍMÁK OPCIONÁLIS VEZÉRLŐK

XK76- Fali vezetékes távirányító

Heti időzítés, paraméter olvasás és állítási lehetőség, beépített hőmérő.

MK010- Dry-Contact

Indítás és leállítás lehetősége. Pl. ablaknyitás érzékelő vagy hotelkártya kapcsoló bekötéséhez.

CE50-24/E- Központi vezérlő

Központi vezérlő, LCD kijelző, max. 16 beltéri egység.

CE52-24/F(C)- Központi vezérlő

Központi vezérlő, színes érintős kijelző, max. 36 beltéri egység.

ME30-44/D1(B)- Bacnet Gateway

Épületfelügyeletre csatlakozás lehetősége.

XK117- Fali vezetékes távirányító

Standard fali kijelző.

XK75- Fali vezetékes távirányító

Heti időzítés, paraméter olvasás és állítási lehetőség, beépített hőmérő.

MK03- Dry-Contact

Indítás és leállítás lehetősége. Pl. ablaknyitás érzékelő vagy hotelkártya kapcsoló bekötéséhez.

ME30-42/E1- Bővített Dry-Contact modul












Indítás és leállítás lehetősége, egyéb ki és bemenetek (üzemjel, hibajel, hűtés-fűtés átváltás stb.)

ME31-00/C4- WIFI modul

Wi-Fi-s távoli elérés a GREE+ alkalmazáson keresztül.

ME50-00/EG(M)- mini Modbus gateway

Kommunikációs modul U-Match berendezések központi vezérlőhöz csatlakoztatásához (1db/beltéri.)

	Comfort X Dark X	Amber	G-Tech	Multi Comfort X	U-Match	Konzol
	●	●	●	●		●
	●	●	●	●		
	* ●	* ●	* ●	* ●	** ●	* ●
	* ●	* ●	* ●	* ●	** ●	* ●
	●	●	●	●	●	
					●	
					●	
					●	
					●	
					●	
					●	

*XK76 vezetékes távirányító megléte szükséges ** ME50-00/EG(M) mini Modbus gateway megléte szükséges

GREE INVERTERES SPLIT KLÍMÁK TULAJDONSÁGOK

G10 INVERTER

A G10 inverter technológia a Gree gyár egyedi fejlesztése, amely akár 1 Hz frekvenciáig képes a kompresszor fordulatszámát csökkenteni, ezzel rendkívüli energiahatékonyságot elérve.



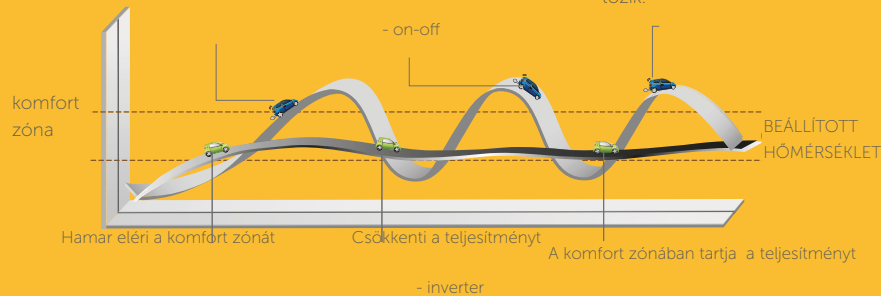
HOGYAN TAKARÍT MEG AZ INVERTER ENERGIÁT



Állandó fordulattal üzemel a kompresszor. Miután eléri a kívánt hőmérsékletet leáll.

A beltér hőmérséklete visszaesik a komfortérték alá.

A szobahőmérséklet a beállítottnál alacsonyabb és magasabb hőmérsékletek között változik.



Előnyei

Energia-megtakarítás, 1Hz-es alacsony frekvenciás üzem, alacsony zajszint, precíz hőmérséklet szabályozás.



8°C TEMPERÁLÁS

A beltéri hőmérsékletet stabilan 8°C-os hőmérsékleten tartja, megakadályozva ezzel a vizes rendszerek elfagyását, téli időszakban, sokáig nem használt ingatlan esetében.

-20°C FŰTÉS

A kompresszor előfűtés és a csepptálcán elhelyezett leolvasztó fűtőszál lehetővé teszi a fűtési üzemet akár -20°C-os külső hőmérséklet esetén is.

-15°C HŰTÉS

A berendezés -15°C-os kültéri hőmérsékletig megbízhatóan hűt, a változó ventilátor és kompresszor fordulatoknak köszönhetően.

HIDEG LEVEGŐ BEFÚJÁS ELLENI VÉDELEM

Fűtés üzemben a beltéri egység csak azután indul el, miután a hőcserélő elérte a megfelelő hőmérsékletet, így elkerülve a kedvezőtlen hőérzetet.



Egy mini hőmérő a távirányítóban érzékeli a környezetében a levegő hőmérsékletét és továbbítja a beltéri egységnek. Így a berendezés a ventilátor sebességét (automata ventilátor sebesség üzemmódban) és a hőmérsékletet a távirányító elhelyezkedéséhez igazítja, ezzel maximalizálva az elérhető komfortérzetet.

GREE INVERTERES SPLIT KLÍMÁK TULAJDONSÁGOK

HŰTŐKÖRI ELEMEK

Nagy hatékonyságú, stabil működésű kompresszor.

Nagy hatékonyságú, megnövelt felületű hőcserélő, optimalizált cső kialakítással.

Precíz hűtőközeg áramlás szabályzás nagy hatékonyságú elektronikus expanziós szeleppel.



LEVEGŐ OLDALI ELEMEK

Megnövelt elszívó és kifújó felület.

Továbbfejlesztett járókerék nagyobb légárammal a fokozott hőcserélési hatékonyságért.

Továbbfejlesztett axiális ventilátor, megnövelt átmérővel, nagyobb légárammal a fokozott hőcserélési hatékonyságért.



„TURBO” FŰTÉS

Nyomja meg a távirányítón a „Turbo” gombot, és élvezze a nagyobb légáramot, mely lehetővé teszi, hogy a beltéri hőmérséklet hamarabb érje el a beállított hőfokot.



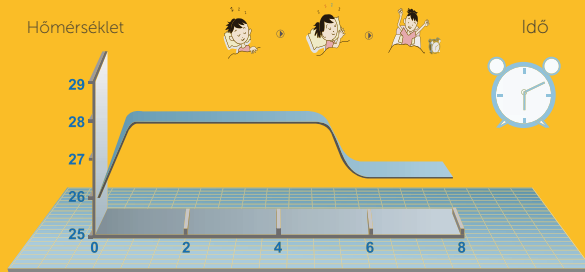
VEZÉRLÉS

A precíz inverter szabályzást csúcstechnológiás processzorok teszik lehetővé.

3DC: DC inverter kompresszor; DC inverter kültéri ventilátor; DC inverter beltéri ventilátor.



ALVÓ ÜZEMMÓD



1. szakasz: A hőmérséklet automatikusan emelkedik (hűtés üzemben) vagy csökken (fűtés üzemben).
2. szakasz: A hőmérséklet alvás közben állandó marad, majd ébredés előtt visszaáll a beállított hőfokra, így elérve a legjobb minőségű alvást.

SZÉLES ÜZEMI TARTOMÁNY



-30°C és 54°C között használható, biztos üzem az év bármely napján. Az extrém alacsony hőmérsékleten a fűtést a speciális kétfokozatú kompresszor teszi lehetővé. /U-Crown/

SZÉLES FESZÜLTÉG TARTOMÁNY



A berendezés 170V és 265V feszültség tartományban képes működni, ami alkalmassá teszi a készülék üzemét instabil elektromos hálózatban is. /U-Crown/

NAGY TŰRŐKÉPESSÉG



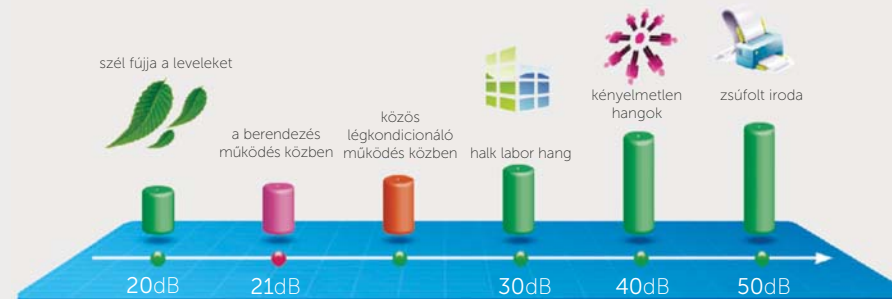
Az inverteres kültéri egységben lévő panel akár 85°C hőmérséklet mellett is üzemel, a tűzálló elektromos dobozon belül.

TŰZVÉDETT ELEKTROMOS PANEL




Az elektromos panel fém házban van, mely meggátolja tűz továbbterjedését zárlat esetén.

ALACSONY ZAJSZINT




A LEGALACSONYABB ÜZEMELÉSI ZAJSZINT 21 DB(A), MELY EGY CSENDES VÁRÓTEREM ZAJSZINTJÉNÉL IS ALACSONYABB.

GREE INVERTERES SPLIT KLÍMÁK TULAJDONSÁGOK



COLD PLASMA



Hatékonyan tisztítja a levegőt, elpusztítja a baktériumok 90%-át. Semlegesíti a kellemetlen szagokat. A keletkező negatív oxigén ionok javítják a levegő minőségét.

FOTOKATALITIKUS SZŰRŐ

A szűrő képes teljesen oxidálni és lebontani a szerves szennyeződések. Ez hatékonyan ki tudja küszöbölni 99,9% -ban a baktériumok vírusok kialakulását és megszünteti a kellemetlen szagokat.



AKTÍV SZÉN SZŰRŐ

Az aktív szén képes hatékonyan elnyelni a füstöt, a háziállatok szagát és egyéb kellemetlen szagokat.



KATECHIN SZŰRŐ

A katechin egy olyan természetes antibakteriális anyag, amely zöldtea levélből nyerhető. Hatékonyan elpusztítja a rákkeltő anyagok 95%-át, mint például a Staphylococcus, Streptococcus, Salmonellát, stb.



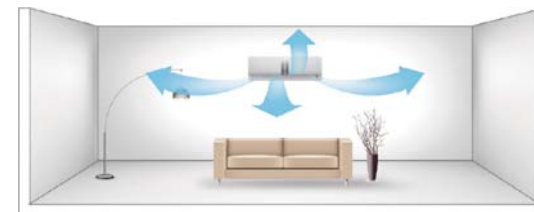
EZÜST ION SZŰRŐ

Az ezüst ion képes elpusztítani 99%-ban a baktériumokat, megakadályozza a penész kialakulását és megszünteti a kellemetlen szagok okait.



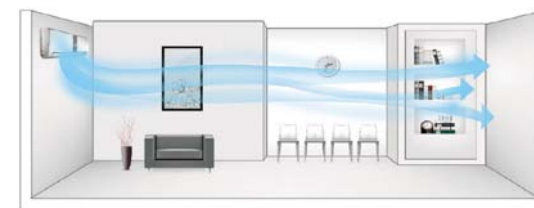
SZÉLES LÉGTERELÉS

A légterelés motorosan állítható függőleges és vízszintes irányban.



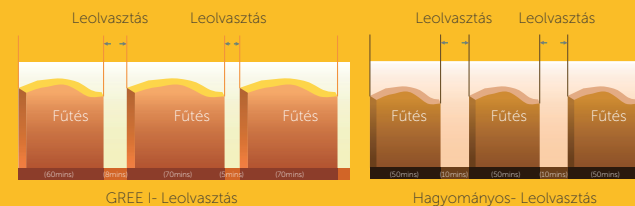
„TURBO” HŰTÉS

Nyomja meg a távirányítón a „Turbo” gombot és élvezze a nagyobb légáramot, mely lehetővé teszi, hogy a beltéri hőmérséklet hamarabb érje el a beállított hőfokot.



INTELLIGENS LEOLVASZTÁS

Fűtési teljesítmény maximalizálása a leolvasztási ciklusok optimalizálásával. A hagyományos leolvasztás az eltelt idő alapján indul. Pl. 50 perc elteltével 10 percig. A Gree I-Defrosting rendszer csak akkor kezdi el a ciklust, amikor arra tényleg szükség van és csak addig, amíg megtörténik a tényleges leolvasztás.



Fűtési teljesítmény maximalizálása a leolvasztási ciklusok optimalizálásával. A hagyományos leolvasztás az eltelt idő alapján indul. Pl. 50 perc elteltével 10 percig. A Gree I-Defrosting rendszer csak akkor kezdi el a ciklust, amikor arra tényleg szükség van, és csak addig, amíg megtörténik a tényleges leolvasztás.

GREE INVERTERES SPLIT KLÍMÁK TULAJDONSÁGOK

7 VENTILÁTOR FOKOZAT

Széles skálán állítható levegő befújás.



AUTOMATIKUS TISZTÍTÁS

A beltéri egység hűtés üzemmód kikapcsolása után a ventilátort tovább járhatja, amíg a beltéri egység lamellái megszáradnak, így tisztán tartja a hőcserélőt és megakadályozza a baktériumok szaporodását.



BEÉPÍTETT CSEPPTÁLCA

A beltéri alapja és csepptálcája egyben van, így minimalizálva a vízvivárgás esélyét és a zajszintet.



WI-FI VEZÉRELHETŐSÉG

Az Ön által választott berendezés beépített Wi-Fi vezérlési lehetőséggel van ellátva, amely okostelefon alkalmazással vezélhető.



KOMPAKT KIALAKÍTÁS

A formás beltéri egység illikik bármely szoba dekorációjához.



TOVÁBBFEJLESZETT CSEPPTÁLCA KIALAKÍTÁS

A csepptálca kialakításának köszönhetően a keletkező cseppvíz könnyen a kifolyó nyíláshoz jut, illetve nehezebben fagy meg a csepptálcán.



KÉT OLDALI TELEPÍTHETŐSÉG

A beltéri egység csatlakoztatása mindkét irányból kényelmesen kivitelezhető.



KÖNNYEN MOZGATHATÓ

A kültéri egységen található fogantyúk megkönnyítik a szállítást és az elhelyezést.



AUTOMATIKUS ÚJRAINDULÁS

A berendezés áramkimaradás után a korábbi üzemmódban indul újra.


















ÖNDIAGNÓZIS

A berendezés probléma esetén hibakódot ad, mely megkönnyíti a hibaelhárítást.

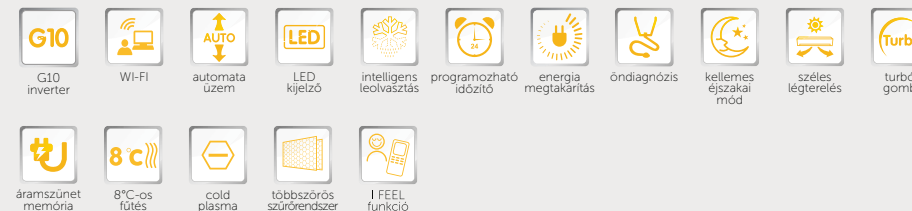


GREE INVERTERES SPLIT KLÍMÁK TULAJDONSÁGOK

Energiaosztály
Extra csendes kialakítás
Öndiagnózis
Kellemes éjszakai mód
Széles légterelés
Turbó működési üzem
Automata tisztítás
Intelligens leolvasztás
Automata üzem
Áramszünet memória
WI-FI vezérlés
3D légáram
I FEEL funkció
8°C-os temperálás
Cold plasma szűrő
Extrém működési tartomány

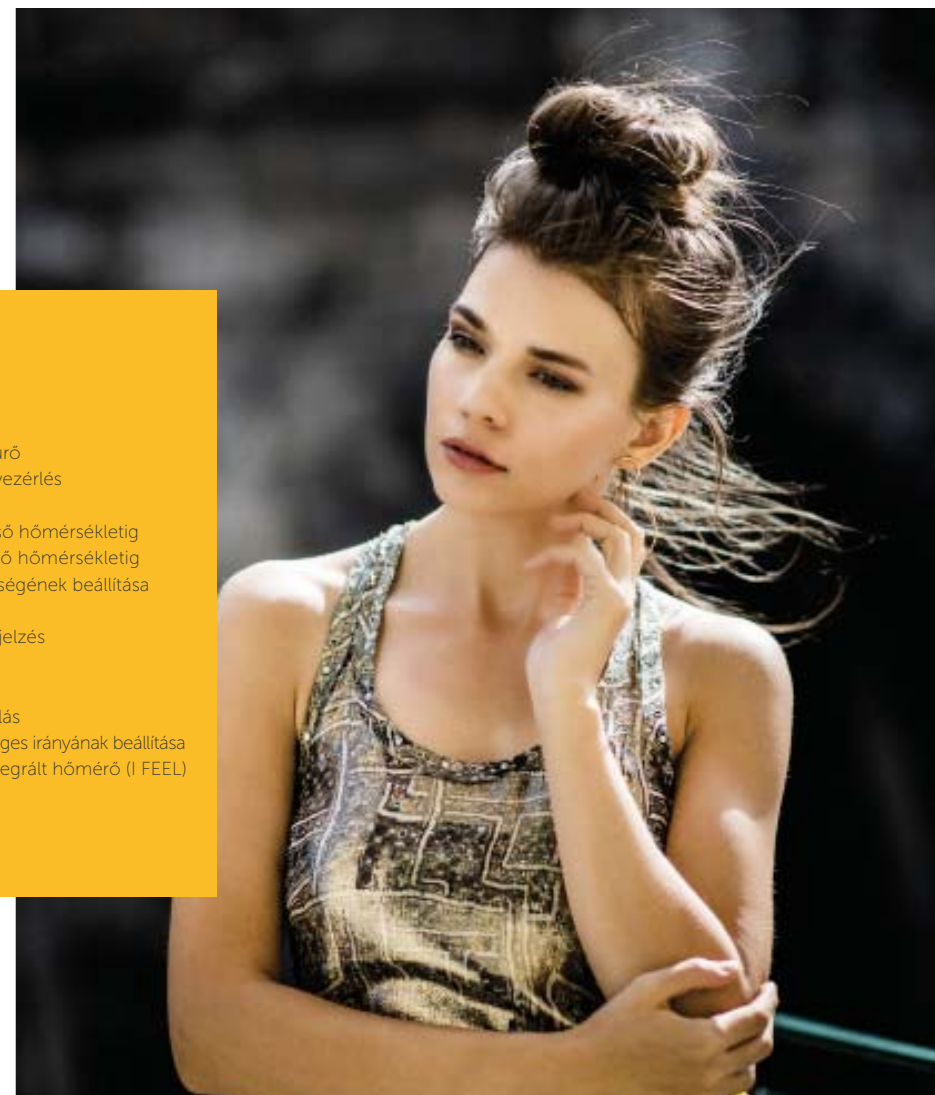
	Lomo plusz	Comfort X	Dark X	Amber Grey
	A++/A+	A++/A+	A++/A+	A++/A+
	○	●	●	○
	●	●	●	●
	●	●	●	●
	●	●	●	●
	●	●	●	●
	●	●	●	●
	●	●	●	●
	●	●	●	●
	●	●	●	●
	●	●	●	●
	○	○	○	●
	●	●	●	●
	●	●	●	●
	●	●	●	●
	○	○	○	○

GREE INVERTERES SPLIT KLÍMÁK LOMO PLUSZ



GREE		GREE GWH09QB LOMO PLUSZ	GREE GWH12QB LOMO PLUSZ	GREE GWH18QB LOMO PLUSZ
HŰTŐTELJESÍTMÉNY	kW	2,6	3,2	4,6
FŰTŐTELJESÍTMÉNY	kW	2,8	3,5	5,2
TELJ.FELVÉTEL HŰTŐ	W	805	997	1430
TELJ.FELVÉTEL FŰTŐ	W	755	970	1400
SEER/SCOP	W/W	6,1/4,0	6,1/4,0	6,1/4,0
BELTÉRI MÉRET	mm	790x275x200	790x275x200	970x300x224
BELTÉRI ZAJSZINT	dB(A)	39/36/32/28/-	42/37/34/28/-	49/45/41/36/-
BELTÉRI TÖMEG	kg	9	9	14
KÜLTÉRI MÉRET	mm	782x540x320	842x596x320	842x596x320
KÜLTÉRI ZAJSZINT	dB(A)	52	52	54
KÜLTÉRI TÖMEG	kg	30	31	34
FESZÜLTSG/BETÁP	V	230/KÜLTÉRI	230/KÜLTÉRI	230/KÜLTÉRI
MAX.ÁRAMERŐSSÉG	A	6,3	6,2	8,0
HŰTŐKÖZEG		R32	R32	R32
HŰTŐKÖZEG ALAPTÖLTET	m	5	5	5
CSŐMÉRET FOLY/GÁZ	mm	6/10	6/10	6/10
MIN./MAX.CSŐVEZÉSI TÁV.	m	3/15	3/20	3/20
MAX.MAGASSÁG KÜL.	m	10	10	10
MŰKARTOMÁNY HŰTÉS	°C	-15..+43	-15..+43	-15..+43
MŰKARTOMÁNY FŰTÉS	°C	-15..+24	-15..+24	-15..+24

- Időzítés
- Cold plasma szűrő
- Wi-Fi (2,4 GHz) vezérlés
- Infra távirányító
- Hűtés -15°C külső hőmérsékletig
- Fűtés -15°C külső hőmérsékletig
- Ventilátor sebességének beállítása
- LCD kijelző
- Óra beállítás / kijelzés
- Egyedi design
- Turbo funkció
- 8°C-os temperálás
- Légáram függőleges irányának beállítása
- Távirányítóba integrált hőmérő (I FEEL)



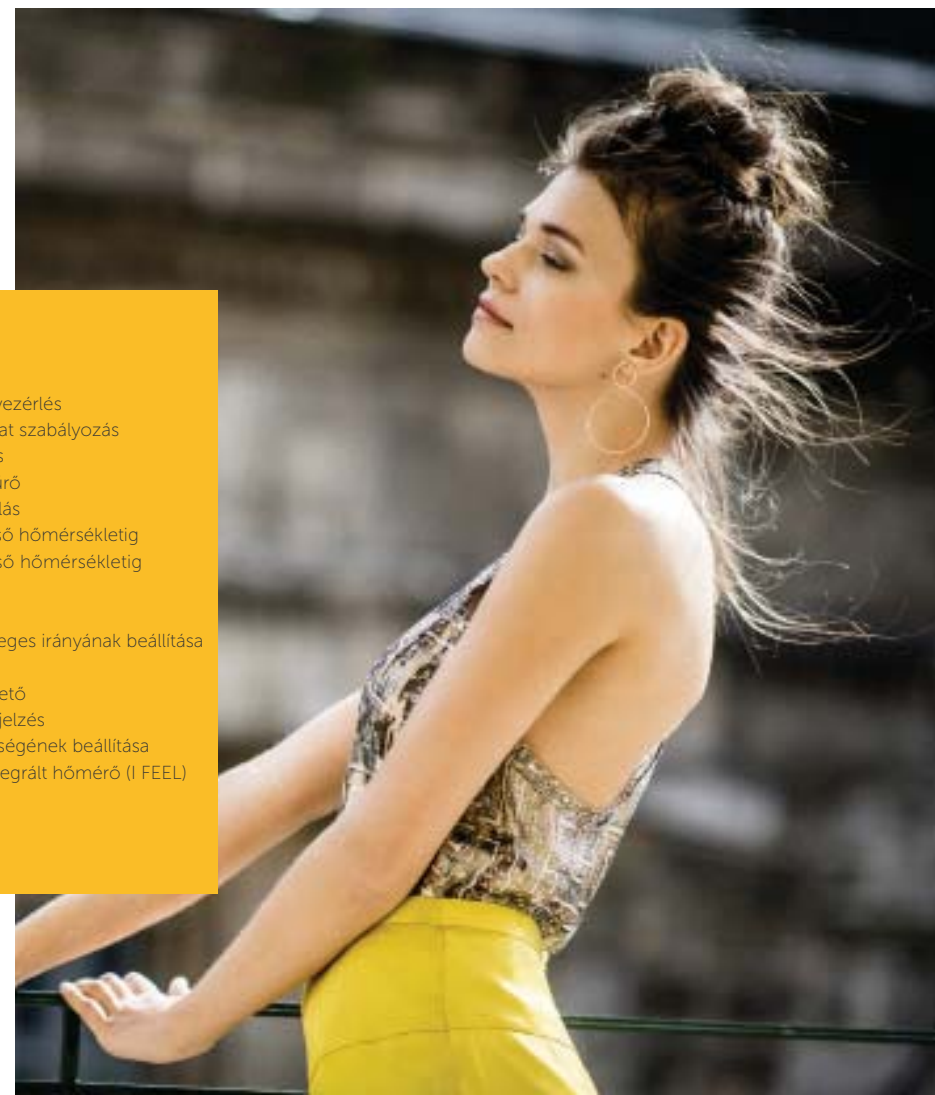
GREE INVERTERES SPLIT KLÍMÁK COMFORT X



		GREE GWH09ACC COMFORT X	GREE GWH12ACC COMFORT X	GREE GWH18ACC COMFORT X	GREE GWH24ACC COMFORT X
HŰTŐTELJESÍTMÉNY	kW	2,6	3,5	5,2	7,0
FŰTŐTELJESÍTMÉNY	kW	2,8	3,7	5,3	7,2
TELJ.FELVÉTEL HŰTŐ	W	805	1080	1528	1950
TELJ.FELVÉTEL FŰTŐ	W	755	1000	1410	1940
SEER/SCOP	W/W	6,80/4,00	7,00/4,00	7,00/4,00	7,00/4,00
BELTÉRI MÉRET	mm	889x294x212	889x294x212	1013x307x221	1122x329x247
BELTÉRI ZAJSZINT	dB(A)	40/36/32/26	42/38/33/29	46/42/39/36	49/44/41/34
BELTÉRI TÖMEG	kg	9	11	13,5	17
KÜLTÉRI MÉRET	mm	776x540x320	848x596x320	955x700x396	955x700x396
KÜLTÉRI ZAJSZINT	dB(A)	52	52	56	58
KÜLTÉRI TÖMEG	kg	29,5	31	45	52,5
FESZÜLTÉG/BETÁP	V	230	230	230	230
MAX.ÁRAMERŐSSÉG	A	5,4	6,6	10,9	8,73
HŰTŐKÖZEG		R32	R32	R32	R32
HŰTŐKÖZEG ALAPTÖLTET	m	5	5	5	5
CSŐMÉRET FOLY/GÁZ	mm	6/10	6/10	6/12	6/16
MIN./MAX.CSŐVEZÉSI TÁV.	m	3/15	3/20	3/25	3/25
MAX.MAGASSÁG KÜL.	m	10	10	10	10
MŰKTARTOMÁNY HŰTÉS	°C	-15..+43	-15..+43	-15..+43	-15..+43
MŰKTARTOMÁNY FŰTÉS	°C	-22..+24	-22..+24	-22..+24	-22..+24



- Wi-Fi (2,4 GHz) vezérlés
- Ventilátor fordulat szabályozás
- Cseptálca fűtés
- Cold plasma szűrő
- 8°C-os temperálás
- Hűtés -15°C külső hőmérsékletig
- Fűtés -22°C külső hőmérsékletig
- Időzítés
- LCD kijelző
- Légáram függőleges irányának beállítása
- Turbo funkció
- Könnyen kezelhető
- Óra beállítás / kijelzés
- Ventilátor sebességének beállítása
- Távirányítóba integrált hőmérő (I FEEL)



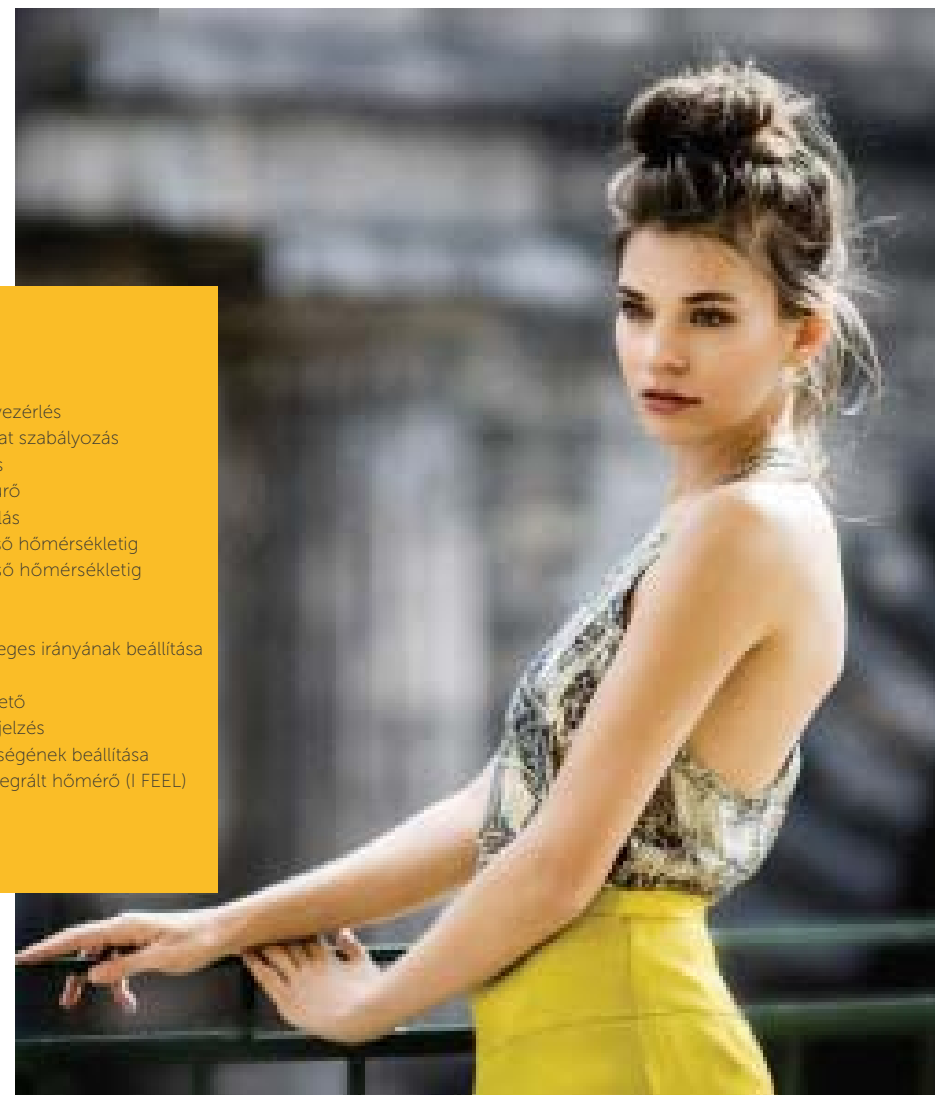
GREE INVERTERES SPLIT KLÍMÁK DARK X



		GREE GWH09ACC DARK X	GREE GWH12ACC DARK X
HÜTŐTELJESÍTMÉNY	kW	2,6	3,5
FÜTŐTELJESÍTMÉNY	kW	2,8	3,7
TELJ.FELVÉTEL HÜTŐ	W	805	1080
TELJ.FELVÉTEL FÜTŐ	W	755	1000
SEER/SCOP	W/W	6,80/4,00	7,00/4,00
BELTÉRI MÉRET	mm	889x294x212	889x294x212
BELTÉRI ZAJSZINT	dB(A)	40/36/32/26	42/38/33/29
BELTÉRI TÖMEG	kg	9	11
KÜLTÉRI MÉRET	mm	776x540x320	848x596x320
KÜLTÉRI ZAJSZINT	dB(A)	52	52
KÜLTÉRI TÖMEG	kg	29,5	31
FESZÜLTÉG/BETAP	V	230	230
MAX.ÁRAMERŐSSÉG	A	5,4	6,6
HÜTŐKÖZEG		R32	R32
HÜTŐKÖZEG ALAPTÖLTET	m	5	5
CSŐMÉRET FOLY/GÁZ	mm	6/10	6/10
MIN./MAX.CSŐVEZÉSI TÁV.	m	3/15	3/20
MAX.MAGASSÁG KÜL.	m	10	10
MŰK.TARTOMÁNY HÜTÉS	°C	-15..+43	-15..+43
MŰK.TARTOMÁNY FÜTÉS	°C	-22..+24	-22..+24



- Wi-Fi (2,4 GHz) vezérlés
- Ventilátor fordulat szabályozás
- Csepptálca fűtés
- Cold plasma szűrő
- 8°C-os temperálás
- Hűtés -15°C külső hőmérsékletig
- Fűtés -22°C külső hőmérsékletig
- Időzítés
- LCD kijelző
- Légáram függőleges irányának beállítása
- Turbo funkció
- Könnyen kezelhető
- Óra beállítás / kijelzés
- Ventilátor sebességének beállítása
- Távirányítóba integrált hőmérő (I FEEL)

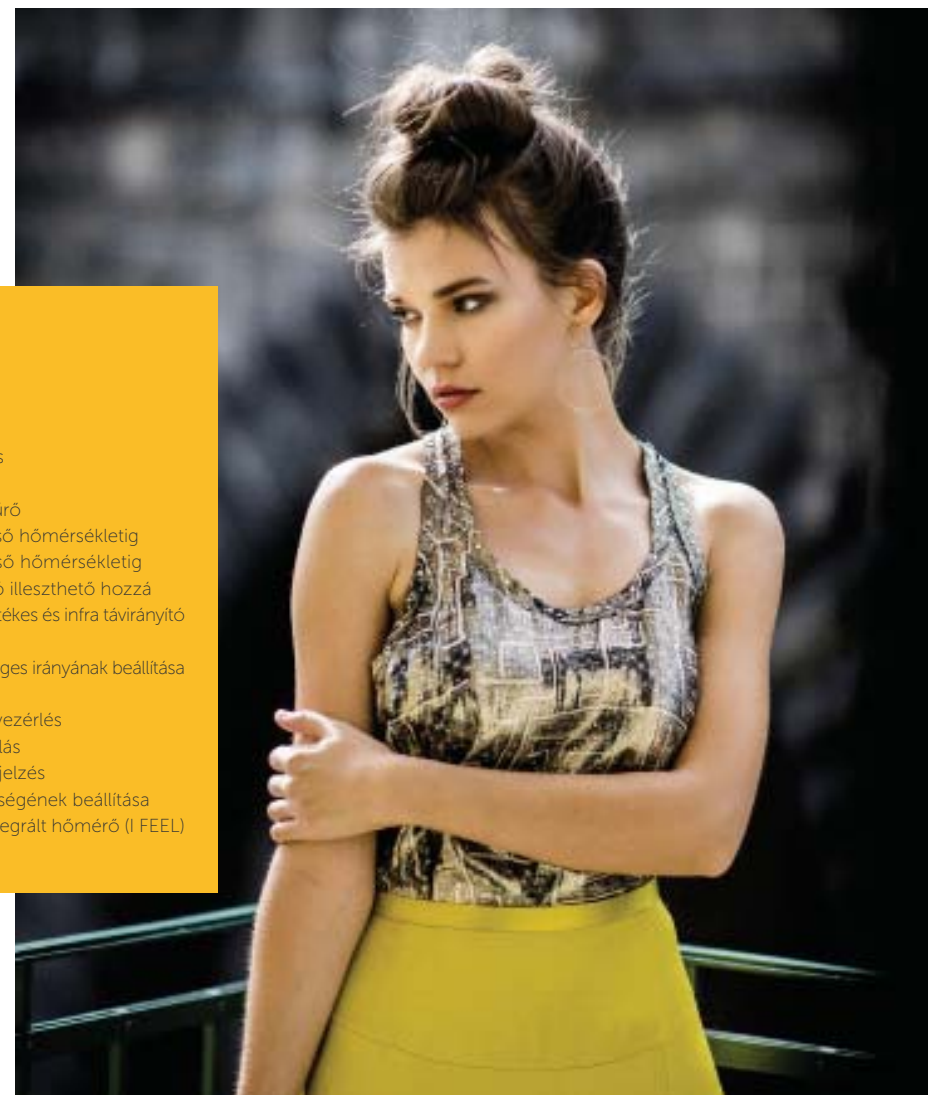


GREE INVERTERES SPLIT KLÍMÁK AMBER GREY



		GREE GWH09YC AMBER	GREE GWH12YC AMBER	GREE GWH18YD AMBER	GREE GWH24YE AMBER
HÜTŐTELJESÍTMÉNY	kW	2,7(0,9~3,8)	3,5(1,0~3,8)	5,3(1,2~6,6)	7,0(1,1~9,1)
FŰTŐTELJESÍTMÉNY	kW	2,9(0,7~4,4)	3,8(1,2~4,4)	5,6(1,1~6,8)	7,2(1,7~10,1)
TELJ.FELVÉTEL HŰTŐ	W	585(100~1400)	950(100~1400)	1550(380~2450)	2000(400~3700)
TELJ.FELVÉTEL FŰTŐ	W	650(170~1650)	975(200~1650)	1428(350~2600)	1845(450~3800)
SEER/SCOP	W/W	8,50/4,60	8,50/4,40	7,60/4,10	7,00/4,00
BELTÉRI MÉRET	mm	865x290x210	865x290x210	996x301x225	1101x327x249
BELTÉRI ZAJSZINT	dB(A)	41/.../24	43/.../25	49/.../34	49/.../35
BELTÉRI TÖMEG	kg	11	11	13,5	16,5
KÜLTÉRI MÉRET	mm	848x596x320	848x596x320	955x700x396	955x700x396
KÜLTÉRI ZAJSZINT	dB(A)	52	53	57	60
KÜLTÉRI TÖMEG	kg	34	34	45	53
FESZÜLTSG/BETÁP	V	230/KÜLTÉRI	230/KÜLTÉRI	230/KÜLTÉRI	230/KÜLTÉRI
MAX.ÁRAMERŐSSÉG	A	6,4	6,4	10,9	16,4
HÜTŐKÖZEG		R32	R32	R32	R32
HÜTŐKÖZEG ALAPTÖLTET	m	5	5	5	5
CSŐMÉRLET FOLY/GÁZ	mm	6/10	6/10	6/12	6/16
MIN./MAX.CSŐVEZÉSI TÁV.	m	3/15	3/20	3/25	3/25
MAX.MAGASSÁG KÜL.	m	10	10	10	10
MŰKTARTOMÁNY HŰTÉS	°C	-15..+43	-15..+43	-15..+43	-15..+43
MŰKTARTOMÁNY FŰTÉS	°C	-22..+24	-22..+24	-22..+24	-20..+24

- 3D légáram
- LCD kijelző
- Cseptfalca fűtés
- Karterfűtés
- Cold plasma szűrő
- Hűtés -15°C külső hőmérsékletig
- Fűtés -22°C külső hőmérsékletig
- Kártyás kapcsoló illeszthető hozzá
- Választható vezetékes és infra távirányító
- Időzítés
- Légáram függőleges irányának beállítása
- Turbo funkció
- Wi-Fi (2,4 GHz) vezérlés
- 8°C-os temperálás
- Óra beállítás / kijelzés
- Ventilátor sebességének beállítása
- Távirányítóba integrált hőmérő (I FEEL)



GREE INVERTERES SPLIT KLÍMÁK TULAJDONSÁGOK

PRESTIGE
LIMITÁLT SZÉRIA
GREE LÉGKONDITIONÁLÓK

Energiaosztály
Extra csendes kialakítás
Öndiagnózis
Kellemes éjszakai mód
Széles légterelés
Turbó működési üzem
Automata tisztítás
Intelligens leolvasztás
Automata üzem
Áramszünet memória
WI-FI vezérlés
3D légáram
I FEEL funkció
8°C-os temperálás
Cold plasma szűrő
Extrém működési tartomány

	G-Tech	Amber Royal	U-Crown Silver	U-Crown Gold
	A+++ / A++	A+++ / A++	A+++ / A++	A+++ / A++
	●	●	●	●
	●	●	●	●
	●	●	●	●
	●	●	●	●
	●	●	●	●
	●	●	●	●
	●	●	●	●
	●	●	●	●
	●	●	●	●
	●	●	●	●
	●	●	●	●
	●	●	●	●
	●	●	●	●
	●	●	●	●
	○	●	●	●

GREE INVERTERES SPLIT KLÍMÁK G-TECH

PRESTIGE
LIMITÁLT SZÉRIA
GREE LÉGKONDITIONÁLÓK
GREE



		GWH09AEC-K6DNA1A	GWH12AEC-K6DNA1A
HÜTŐTELJESÍTMÉNY	kW	2,7	3,5
FÜTŐTELJESÍTMÉNY	kW	3,2	3,8
TELJ.FELVÉTEL HÜTŐ	W	600	875
TELJ.FELVÉTEL FÜTŐ	W	715	952
SEER/SCOP	W/W	8,5/4,6	8,5/4,6
BELTÉRI MÉRET	mm	945X293X225	945X293X225
BELTÉRI ZAJSZINT	dB(A)	43/.../20	43/.../20
BELTÉRI TÖMEG	kg	14	14
KÜLTÉRI MÉRET	mm	848X596X320	848X596X320
KÜLTÉRI ZAJSZINT	dB(A)	52	52
KÜLTÉRI TÖMEG	kg	33,5	33,5
FESZÜLTÉG/BETÁP	V	230/KÜLTÉRI	230/KÜLTÉRI
MAX.ÁRAMERŐSSÉG	A	7,9	7,9
HÜTŐKÖZEG	m	R32	R32
HÜTŐKÖZEG ALAPTÖLTET	mm	5	5
CSOMÉRET FOLY/GÁZ	m	6/10	6/10
MIN./MAX.CSÖVEZESI TÁV.	m	3/15	3/15
MAX.MAGASSÁG KÜL.	°C	10	10
MŰKARTOMÁNY HÜTÉS	°C	-15~43	-15~43
MŰKARTOMÁNY FÜTÉS	°C	-22~24	-22~24



- 3D légáram
- Wi-Fi (2,4 GHz) vezérlés
- Ventilátor fordulatszám szabályozás
- Csepptálca fűtés
- Cold plasma szűrő
- 8°C-os temperálás
- Hűtés -15°C külső hőmérsékletig
- Fűtés -22°C külső hőmérsékletig
- Időzítés
- LCD kijelző
- Légáram függőleges irányának beállítása
- Turbo funkció
- Könnyen kezelhető
- Óra beállítás/kijelzés
- Ventilátor sebességének beállítása
- Távirányítóba integrált hőmérő (I FEEL)
- Öntisztító funkció
- Könnyű karbantartás

GREE INVERTERES SPLIT KLÍMÁK AMBER ROYAL

PRESTIGE
LIMITÁLT SZÉRIA
GREE LÉGKONDITIONÁLÓK
GREE



		GWH09YD-S6DBA1A	GWH12YD-S6DBA1A	GWH18YE-S6DBA1B
HÜTŐTÉLJESÍTMÉNY	kW	2,7	3,5	5,3
FÜTŐTÉLJESÍTMÉNY	kW	3,5	4,2	6,2
TELJ.FELVÉTEL-HÜTŐ	W	550	840	1180
TELJ.FELVÉTEL-FÜTŐ	W	745	950	1450
SEER/SCOP	W/W	8,5/5,1	8,5/5,1	6,6/4,4
BELTÉRI MÉRET	mm	996x301x225	996x301x225	1101x327x249
BELTÉRI ZAJSZINT	dB(A)	46/ /29	46/ /21	47/ /28
BELTÉRI TÖMEG	kg	13	13,5	16,5
KÜLTÉRI MÉRET	mm	899x596x378	899x596x378	1003x790x427
KÜLTÉRI ZAJSZINT	dB(A)	53	54	56
KÜLTÉRI TÖMEG	kg	44,5	45,5	61
FESZÜLTÉG/BETÁP	V	230/KÜLTÉRI	230/KÜLTÉRI	230/KÜLTÉRI
MAX.ÁRAMERŐSSÉG	A	10,6	12	15
HÜTŐKÖZEG		R32	R32	R32
HÜTŐKÖZEG ALAPTÖLTET	m	5	5	5
CŐSMÉRET FOLY/GÁZ	mm	6/10	6/10	6/16
MIN./MAX.CSÖVEZÉSI TÁV.	m	3/15	3/40	3/50
MAX.MAGASSÁG KÜL.	m	10	20	20
MŰK.TARTOMÁNY HÜTÉS	°C	-18~-54	-18~-54	-18~-54
MŰK.TARTOMÁNY FÜTÉS	°C	-30~-24	-30~-24	-30~-24

- 3D légáram
- LCD kijelző
- Csepptalca fűtés
- Karterfűtés
- Cold plasma szűrő
- Hűtés -18°C külső hőmérsékletig
- Fűtés -30°C külső hőmérsékletig
- Kártyás kapcsoló illeszthető hozzá
- Választható vezetékes és infra távirányító
- Időzítés
- Légáram függőleges irányának beállítása
- Turbo funkció
- Wi-Fi (2,4 GHz) vezérlés
- 8°C-os temperálás
- Óra beállítás/kijelzés
- Ventilátor sebességének beállítása
- Távirányítóba integrált hőmérő (I FEEL)

GREE INVERTERES SPLIT KLÍMÁK U-CROWN SILVER

PRESTIGE
LIMITÁLT SZÉRIA
GREE LÉGKONDITIONÁLÓK
GREE



		GWHD9UB-K6DNA4A	GWHD12UB-K6DNA4A	GWHD18UC-K6DNA4A
HŰTŐTELJESÍTMÉNY	kW	2,7	3,5	5,3
FŰTŐTELJESÍTMÉNY	kW	3,2	4	5,3
TELJ.FELVÉTEL HŰTŐ	W	600	883	1,45
TELJ.FELVÉTEL FŰTŐ	W	780	1000	1,43
SEER/SCOP	W/W	7,5/4,6	7,2/4,6	6,8/4,0
BELTÉRI MÉRET	mm	860X305X170	860X305X170	960X320X205
BELTÉRI ZAJSZINT	dB(A)	41/.../19	58/.../19	56/.../21
BELTÉRI TÖMEG	kg	11,5	11,5	14
KÜLTÉRI MÉRET	mm	899X596X378	899X596X378	965X700X396
KÜLTÉRI ZAJSZINT	dB(A)	52	53	57
KÜLTÉRI TÖMEG	kg	42	42	50,5
FESZÜLTÉS/G/BETÁP	V	230/KÜLTÉRI	230/KÜLTÉRI	230/KÜLTÉRI
MAX.ÁRAMERŐSSÉG	A	7,9	7,9	10,6
HŰTŐKÖZEG		R32	R32	R32
HŰTŐKÖZEG ALAPTÖLTET	m	5	5	5
CSÖMÉRET FOLY/GÁZ	mm	6/10	6/10	6/12
MIN./MAX.CSŐVEZÉSI TÁV.	m	3/15	3/20	3/25
MAX.MAGASSÁG KÜL.	m	10	10	10
MŰKTARTOMÁNY HŰTÉS	°C	-18~54	-18~54	-18~54
MŰKTARTOMÁNY FŰTÉS	°C	-30~24	-30~24	-30~24



- Wi-Fi (2,4 GHz) vezérlés
- Karterfűtés
- 3D légáram
- Cold plasma szűrő
- Cseptálcá fűtés
- Ventilátor fordulatszám szabályozás
- Hűtés -15°C külső hőmérsékletig
- Fűtés -30°C külső hőmérsékletig
- Időzítés
- LCD kijelző
- Légáram irányának beállítása
- Turbo funkció
- 8°C-os temperálás
- Óra beállítás/kijelzés
- Ventilátor sebességének beállítása
- Távírányítóba integrált hőmérő (I FEEL)

GREE INVERTERES SPLIT KLÍMÁK U-CROWN CHAMPAGNE

PRESTIGE
LIMITÁLT SZÉRIA
GREE LÉGKONDITIONÁLÓK
GREE



		GWH12UB- K6DN4A	GWH12UB- K6DN4A	GWH18UC- K6DN4A
HŰTŐTELJESÍTMÉNY	kW	2,7	3,5	5,3
FŰTŐTELJESÍTMÉNY	kW	3,2	4	5,3
TELJ.FELVÉTEL HŰTŐ	W	600	883	1,45
TELJ.FELVÉTEL FŰTŐ	W	780	1000	1,43
SEER/SCOP	W/W	7,5/4,6	7,2/4,6	6,8/4,0
BELTÉRI MÉRET	mm	860X305X170	860X305X170	960X320X205
BELTÉRI ZAJSZINT	dB(A)	41/.../19	58/.../19	56/.../21
BELTÉRI TÖMEG	kg	11,5	11,5	14
KÜLTÉRI MÉRET	mm	899X596X378	899X596X378	965X700X396
KÜLTÉRI ZAJSZINT	dB(A)	52	53	57
KÜLTÉRI TÖMEG	kg	42	42	50,5
FESZÜLTÉG/BETÁP	V	230/KÜLTÉRI	230/KÜLTÉRI	230/KÜLTÉRI
MAX.ÁRAMERŐSSÉG	A	7,9	7,9	10,6
HŰTŐKÖZEG		R32	R32	R32
HŰTŐKÖZEG ALAPTÖLTET	m	5	5	5
CSŐMÉRET FOLY/GÁZ	mm	6/10	6/10	6/12
MIN./MAX.CSŐVEZÉSI TÁV.	m	3/15	3/20	3/25
MAX.MAGASSÁG KÜL.	m	10	10	10
MŰKTARTOMÁNY HŰTÉS	°C	-18~54	-18~54	-18~54
MŰKTARTOMÁNY FŰTÉS	°C	-30~24	-30~24	-30~24



- Wi-Fi (2,4 GHz) vezérlés
- Karterfűtés
- 3D légáram
- Cold plasma szűrő
- Csepptálca fűtés
- Ventilátor fordulatszám szabályozás
- Hűtés -15°C külső hőmérsékletig
- Fűtés -30°C külső hőmérsékletig
- Időzítés
- LCD kijelző
- Légáram irányának beállítása
- Turbo funkció
- 8°C-os temperálás
- Óra beállítás/kijelzés
- Ventilátor sebességének beállítása
- Távírányítóba integrált hőmérő (I FEEL)



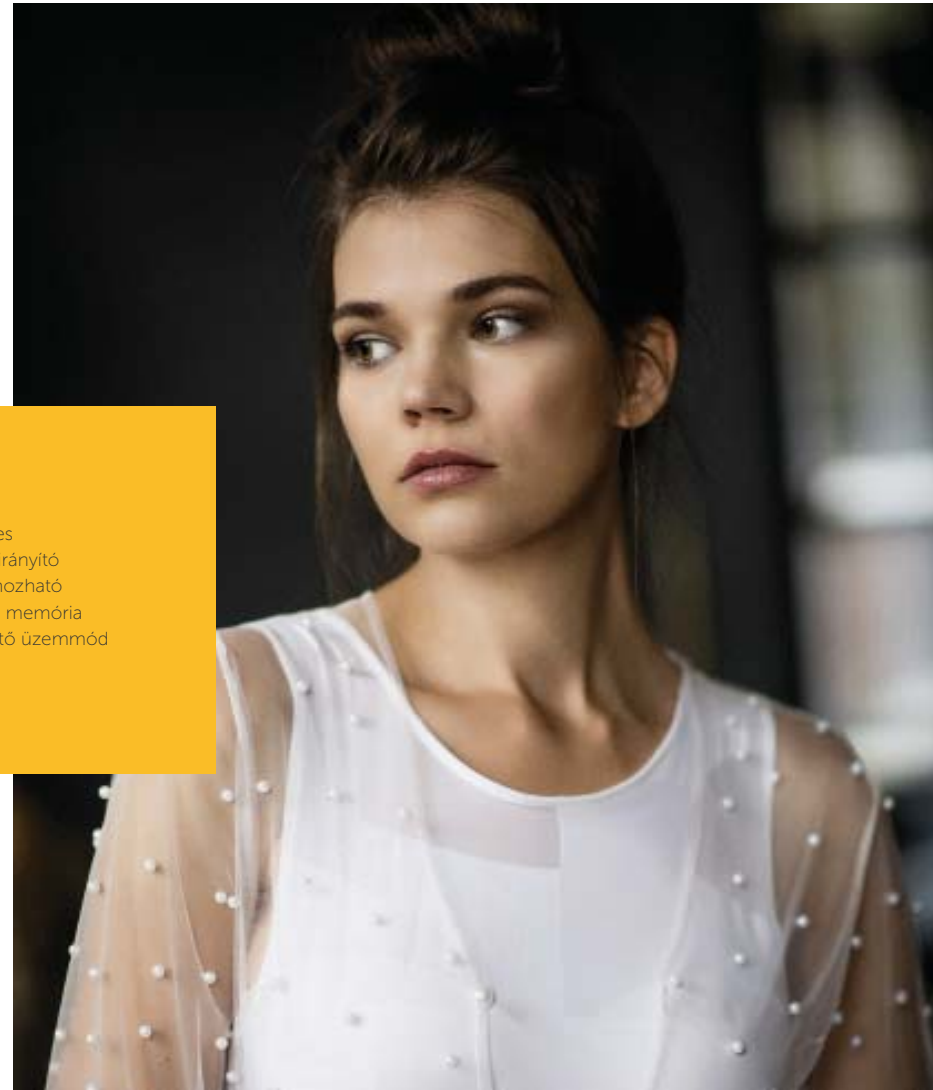
GREE INVERTERES KLÍMÁK ABLAKKLÍMA



		GREE GJCO9AF ABLAK
HÜTŐTELJESÍTMÉNY	kW	2,7
TELJ.FELVÉTEL	W	782
EER	W/W	3,45
MÉRET	mm	560x375x708
TÖMEG	kg	43
BELTÉRI ZAJSZINT	dB(A)	50/48/46
KÜLTÉRI ZAJSZINT	dB(A)	56/54/52
FESZÜLTÉG	V	230
MAX.ÁRAMFELVÉTEL	A	5,5
HÜTŐKÖZEG		R32
MŰK.TARTOMÁNY	°C	+16..+43



- Inverteres
- Infra távirányító
- Programozható
- Hibakód memória
- Csak hűtő üzemmód



GREE MOBIL KLÍMA MOMA



GREE		GREE GPC10AL MOBIL
HÜTŐTELJESÍTMÉNY	kW	3,5
TELJ.FELVÉTEL HÜTŐ	W	1345
EER/COP	W/W	2,6
MÉRET	mm	405X835X385
ZAJSZINT	dB(A)	53/51/49
SÚLY	kg	36
FESZÜLTÉG	V	230
MAX.ÁRAMFELVÉTEL	A	5,9
HÜTŐKÖZEG		R290
MŰK.TARTOMÁNY	°C	+16...+35



kellemes éjszakai mód



automata üzem



öndiagnózis



programozható időzítő



LED kijelző



automata tisztítás



széles légtérrelés

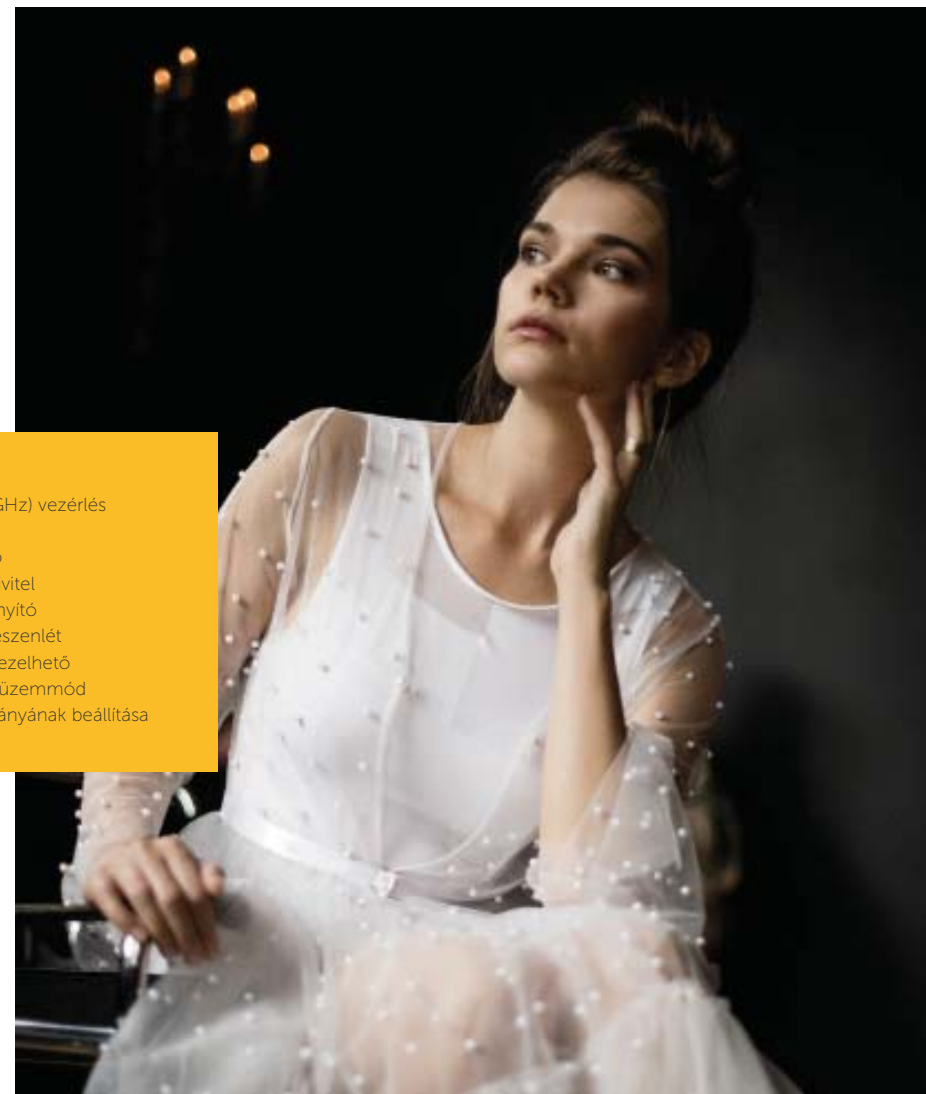


párátlanítás



Wi-Fi


- Wi-Fi (2,4 GHz) vezérlés
- Időzítés
- LCD kijelző
- Kompakt kivétel
- Infra távirányító
- 0,5W-os készlet
- Könnyen kezelhető
- Csak hűtő üzemmód
- Légáram irányának beállítása



GREE PÁRÁTLANÍTÓ DAISY




		GREE GDN20AV	GREE GDN40AV
PÁRÁTLANÍTÁS	l/nap	20	40
MÉRET	mm	363x577x245	396x625x286
ZAJSZINT	dB(A)	39-43	41-46
SÚLY	kg	15	23
FESZÜLTSEG	V	230	230
ÁRAMERŐSSÉG	A	1,9	3,1
HŰTŐKÖZEG		R134a	R410a
TARTÁLY KAPACITÁS	l	3,5/4	6,5/7
LÉGSZÁLLÍTÁS	m ³ /ó	105-130	170-230
ALKALMAZHATÓSÁG	m ²	28	48



- LED kijelző
- Túlfolyás védelem
- 20l / nap, vagy 40l/nap
- Szűrőtisztítás emlékeztető



GREE LÉGTISZTÍTÓ EAGLE




		GREE GCF350ASNA
HÁLÓZATI FESZÜLTÉG	V	220-240
FREKVENCIA	HZ	50/60
VENTILÁTOR FOKOZATOK		5
FELVETT TELJESÍTMÉNY	W	25
ZAJSZINT	dB	58
ÖSSZES SZÜRŐFELÜLET	m ²	42
MÉRET	mm	Ø 292X663
CADR érték (részecskék)	m ³ /h	350
CADR érték (formaldehid)	m ³ /h	200
TÖMEG	kg	6,5

- Hepa szűrő
- Aktiv széniszűrő
- Szag- és porszenzor
- Levegőminőség-mutató
- Funkció memória



GREE LÉGTISZTÍTÓ HAWK




		GREE GCF450DKNA
HÁLÓZATI FESZÜLTÉG	V	220-240
FREKVENCIA	HZ	50/60
VENTILÁTOR FOKOZATOK		5
FELVETT TELJESÍTMÉNY	W	40
ZAJSZINT	dB	60
ÖSSZES SZÜRŐFELÜLET	m ²	50
MÉRET	mm	358X358X805
CADR érték (részecskék)	m ³ /h	420
CADR érték (formaldehid)	m ³ /h	260
TÖMEG	kg	17,45

- Gyerek zár
- Távirányító
- Hepa szűrő
- Aktív szénszűrő
- Szag- és porszenzor
- Levegőminőség-mutató
- Air detect funkció
- Funkció memória

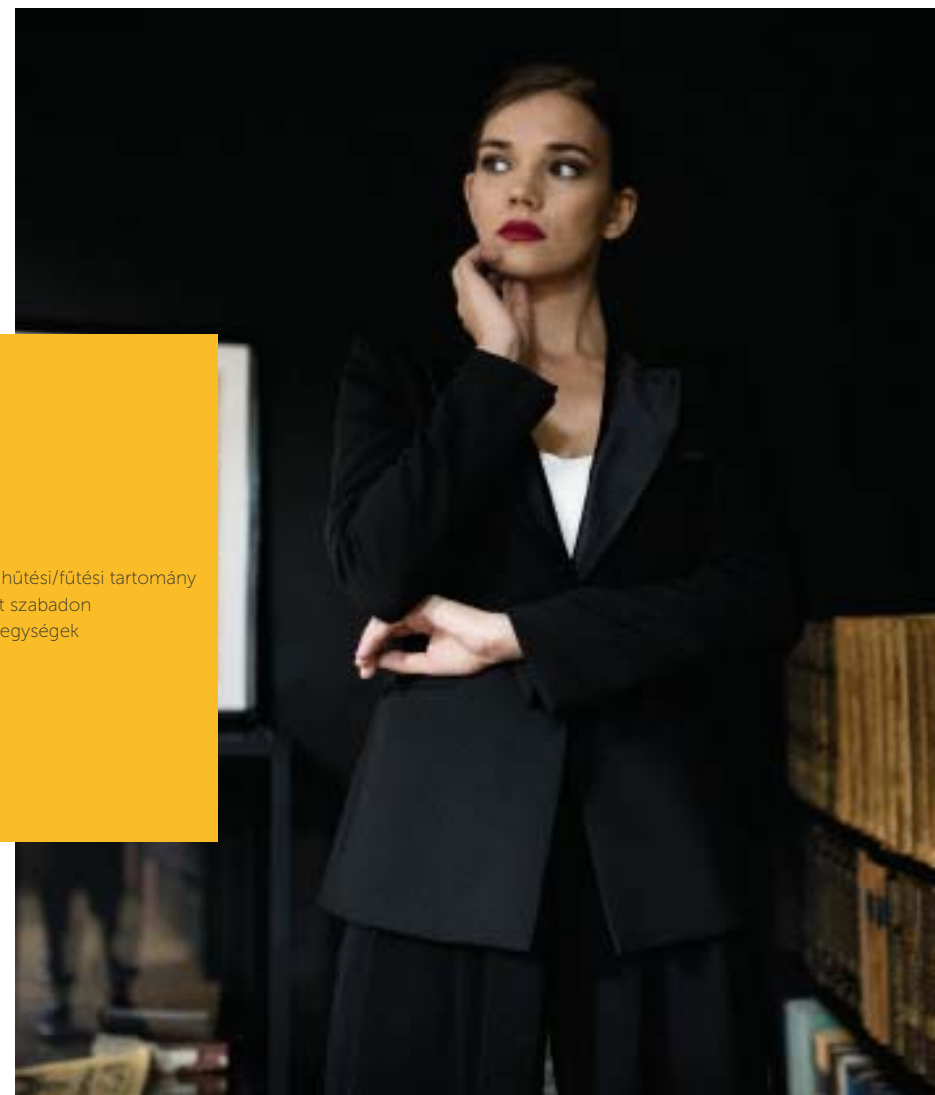


GREE INVERTERES SPLIT KLÍMÁK FREE MATCH MULTI KÜLTÉRI



GREE		GREE GWHD(14) KÜLTÉRI	GREE GWHD(18) KÜLTÉRI	GREE GWHD(24) KÜLTÉRI	GREE GWHD(28) KÜLTÉRI	GREE GWHD(36) KÜLTÉRI	GREE GWHD(42) KÜLTÉRI	GREE GWHD(56S) KÜLTÉRI
		max 2 beltéri		max 3 beltéri	max 4 beltéri		max 5 beltéri	osztódobozos max 9 beltéri
HŰTŐTELJESÍTMÉNY	kW	4,1	5,2	7,1	8,0	10,5	12,0	16,0
FŰTŐTELJESÍTMÉNY	kW	4,4	5,4	8,5	9,5	12,0	13,0	18,0
TELJ.FELVÉTEL HŰTŐ	W	1200	1450	1950	2300	3100	3450	5000
TELJ.FELVÉTEL FŰTŐ	W	1020	1300	2200	2650	3200	3500	4700
SEER	W/W	6,10	6,10	6,10	6,10	6,10	6,10	5,10
KÜLTÉRI MÉRET	mm	899x378x596	899x378x596	980x427x790	980x427x790	1015x440x1103	1087x440x1103	1087x440x1103
KÜLTÉRI ZAJSZINT	dB(A)	55	55	58	58	60	60	58
KÜLTÉRI TÖMEG	kg	43	43	68	69	90	90	116
FESZÜLTÉG	V	230/KÜLTÉRI	230/KÜLTÉRI	230/KÜLTÉRI	230/KÜLTÉRI	230/KÜLTÉRI	230/KÜLTÉRI	400/KÜLTÉRI
MAX.ÁRAMFELVÉTEL	A	7,9	8,3	12,7	15,9	20	20	12
HŰTŐKÖZEG		R32	R32	R32	R32	R32	R32	R410a
HŰTŐKÖZEG ALAPTÖLTET	m	10	10	30	40	40	40	30
MAX.CSÖVEZÉSI TÁV.	m	20	20	60	70	75	75	145
MIN/MAX.CSÖV. TÁV./BELT.	m	3/10	3/10	3/20	3/20	3/25	3/25	70
MAX.MAGASSÁG KÜL.	m	5	5	10	10	15	15	30
MŰKTARTOMÁNY HŰTÉS	°C	-15..+43	-15..+43	-15..+43	-15..+43	-15..+43	-15..+43	+18..+48
MŰKTARTOMÁNY FŰTÉS	°C	-22..+24	-22..+24	-22..+24	-22..+24	-20..+24	-20..+24	-10..+24

- Karterfűtés
- Cseptálcá fűtés
- Széles működési hűtési/fűtési tartomány
- Lehetőség szerint szabadon variálható beltéri egységek



GREE INVERTERES SPLIT KLÍMÁK FREE MATCH MULTI BELTÉRI - LOMO PLUSZ



		GREE GWH07QA LOMO PLUSZ	GREE GWH09QB LOMO PLUSZ	GREE GWH12QB LOMO PLUSZ	GREE GWH18QD LOMO PLUSZ
HŰTŐTELJESÍTMÉNY	kW	2,2	2,6	3,2	4,6
FŰTŐTELJESÍTMÉNY	kW	2,3	2,8	3,5	5,2
BELTÉRI MÉRET	mm	713x270x195	790x275x200	790x275x200	970x300x224
BELTÉRI ZAJSZINT	dB(A)	40/36/34/29/-	39/36/32/28/-	42/37/34/28/-	49/45/41/36/-
BELTÉRI SÚLY	kg	9	9	9	14
CSŐMÉRET FOLY/GÁZ	mm	6/10	6/10	6/10	6/10



- Wi-Fi (2,4 GHz) vezérlés
- I FEEL funkció
- 8°C-os temperálás
- Cold plasma szűrő

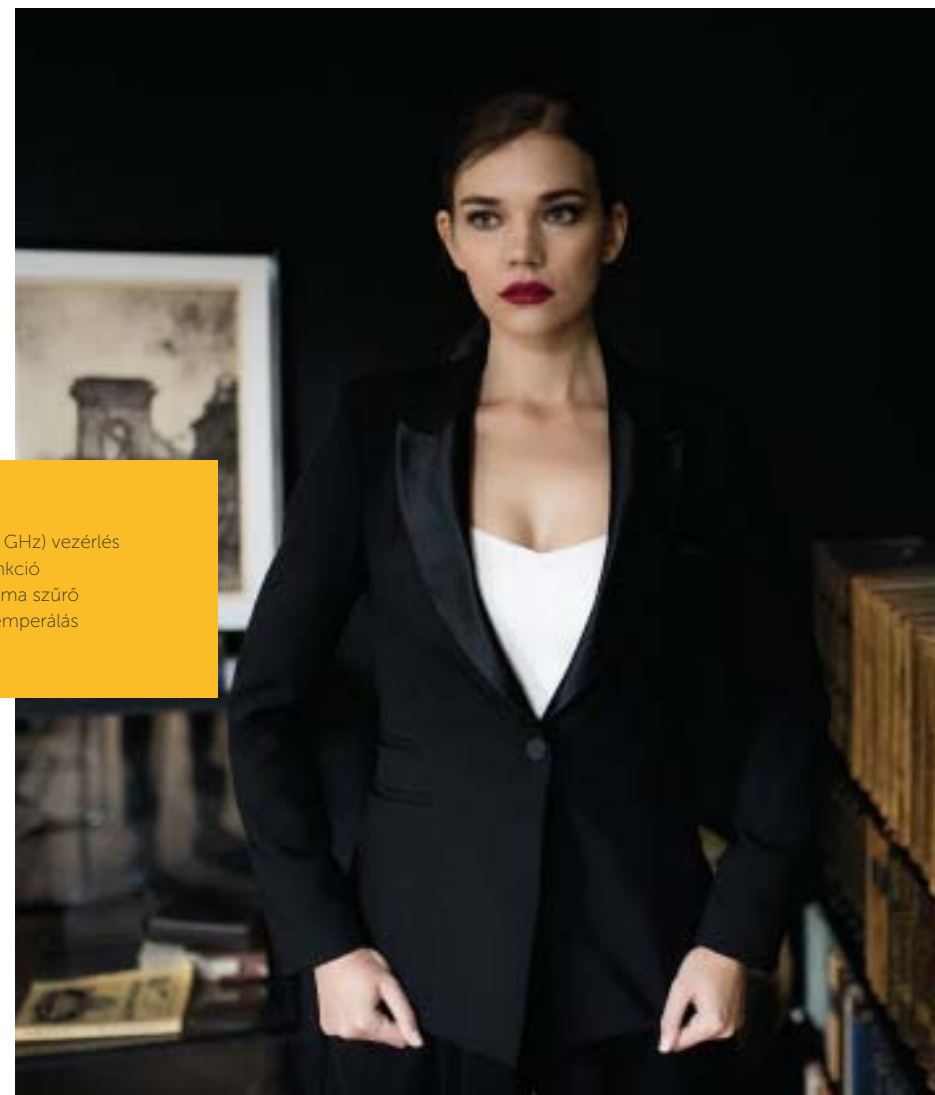
GREE INVERTERES SPLIT KLÍMÁK FREE MATCH MULTI BELTÉRI - COMFORT X



		GREE GWH09ACC COMFORT X	GREE GWH12ACC COMFORT X	GREE GWH18ACD COMFORT X
HŰTŐTELJESÍTMÉNY	kW	2,6	3,5	5,2
FŰTŐTELJESÍTMÉNY	kW	2,8	3,7	5,3
BELTÉRI MÉRET	mm	889x294x212	889x294x212	1013x307x221
BELTÉRI ZAJSZINT	dB(A)	40/36/32/26	42/38/33/29	46/42/39/36
BELTÉRI SÚLY	kg	9	11	13,5
CSŐMÉRET FOLY/GÁZ	mm	6/10	6/10	6/12



- Wi-Fi (2,4 GHz) vezérlés
- I FEEL funkció
- Cold plazma szűrő
- 8°C-os temperálás



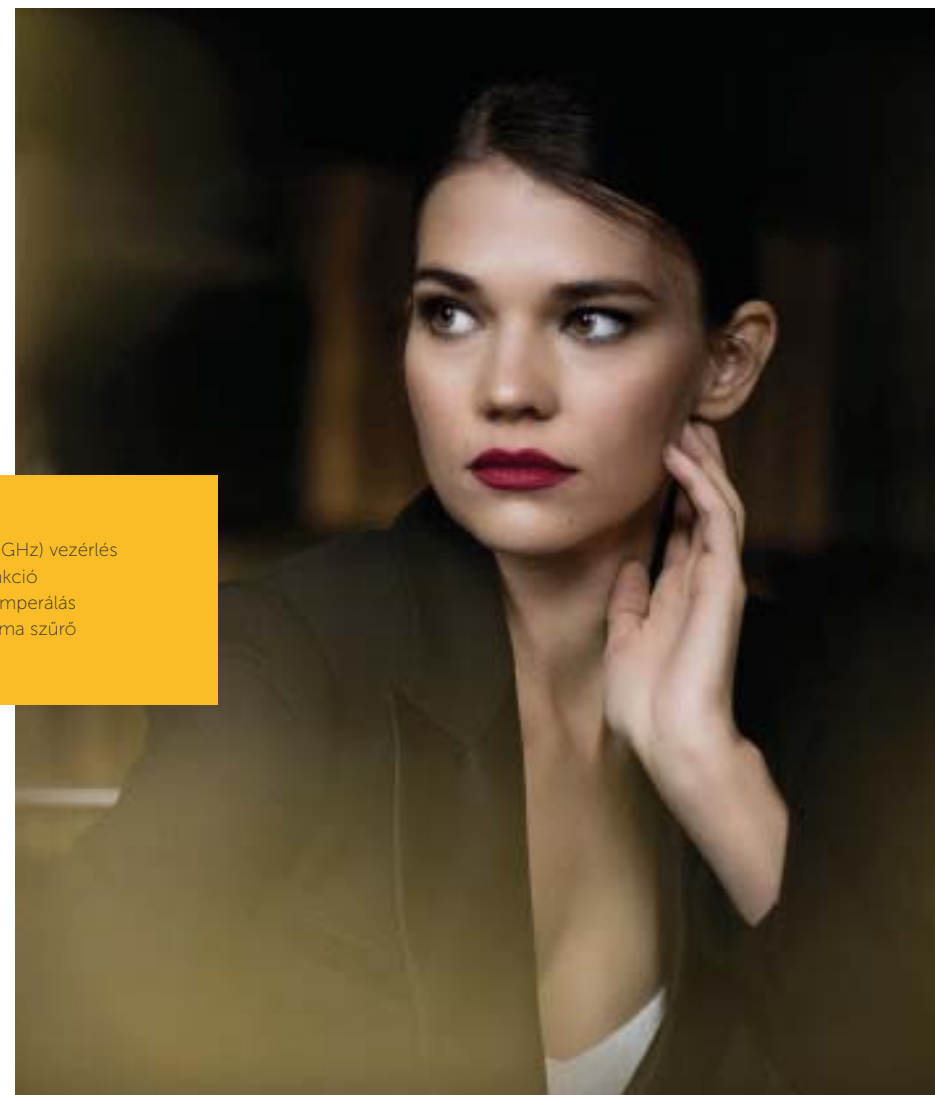
GREE INVERTERES SPLIT KLÍMÁK FREE MATCH MULTI BELTÉRI - U-CROWN SILVER



		GREE GWH09UB-K6DNA4A	GREE GWH12UB-K6DNA4A	GREE GWH18UC-K6DNA4A
HÜTŐTELJESÍTMÉNY	kW	2,7	3,5	5,3
FŰTŐTELJESÍTMÉNY	kW	3,2	4,0	5,3
BELTÉRI MÉRET	mm	860X305X170	860X305X170	960X320X205
BELTÉRI ZAJSZINT	dB(A)	41/.../19	58/.../19	56/.../21
BELTÉRI SÚLY	kg	11,5	11,5	14
CSŐMÉRET FOLY/GÁZ	mm	6/10	6/10	6/12



- Wi-Fi (2,4 GHz) vezérlés
- I FEEL funkció
- 8°C-os temperálás
- Cold plasma szűrő



GREE INVERTERES SPLIT KLÍMÁK FREE MATCH MULTI KERESKEDELMİ BELTÉRIK



GREE				
		GREE GFH109IEA	GREE GFH112IEA	GREE GFH118IEA
LÉGCSATORNÁS				
HŰTŐTELJESÍTMÉNY	kW	2,5	3,5	5,0
FŰTŐTELJESÍTMÉNY	kW	2,8	3,9	5,5
LÉGSZÁLLÍTÁS	m ³ /h	450	550	700
BELTÉRI MÉRET	mm	700x615x200	700x615x200	900x615x200
BELTÉRI ZAJSZINT	dB(A)	37/31	39/32	41/33
BELTÉRI SÚLY	kg	21	22	26
CSŐMÉRET FOLY/GÁZ	mm	6/10	6/10	6/12



GREE				
		GREE GTH109ICA	GREE GTH112ICA	GREE GTH118ICA
PARAPET				
HŰTŐTELJESÍTMÉNY	kW	2,6	3,5	4,5
FŰTŐTELJESÍTMÉNY	kW	2,7	4,0	5,0
BELTÉRI MÉRET	mm	870x235x665	870x235x665	870x235x665
BELTÉRI ZAJSZINT	dB(A)	38/26	38/26	38/26
BELTÉRI SÚLY	kg	25	25	26
CSŐMÉRET FOLY/GÁZ	mm	6/10	6/12	6/12



GREE				
		GREE GEH09AA	GREE GEH12AA	GREE GEH18AA
KONZOL				
HŰTŐTELJESÍTMÉNY	kW	2,7	3,5	5,2
FŰTŐTELJESÍTMÉNY	kW	2,8	3,8	5,3
BELTÉRI MÉRET	mm	700x600x215	700x600x215	700x600x215
BELTÉRI ZAJSZINT	dB(A)	40/.../23	42/.../25	47/.../31
BELTÉRI SÚLY	kg	15,5	15,5	15,5
CSŐMÉRET FOLY/GÁZ	mm	6/10	6/10	6/12



GREE				
		GREE GKH112IBA	GREE GKH118IBA	GREE GKH124IBA
KAZETTÁS				
HŰTŐTELJESÍTMÉNY	kW	3,5	4,5	7,1
FŰTŐTELJESÍTMÉNY	kW	4,0	5,0	8,0
BELTÉRI MÉRET	mm	596x596x240	596x596x240	840x840x240
BELTÉRI ZAJSZINT	dB(A)	44/34	47/35	47/36
BELTÉRI SÚLY	kg	20	20	26
CSŐMÉRET FOLY/GÁZ	mm	6/10	6/12	10/16



LÉGCSATORNÁS, PARAPET, KONZOL

- Programozható
- Hibakód memória
- Vezetékes / infra távirányító
- Beépített cseppvízszivattyú nélkül

KAZETTÁS

- Programozható
- Hibakód memória
- Vezetékes/infra távirányító
- Beépített cseppvízszivattyúval

